


**SLOVENSKÝ JAZYK 20. 4. – 24. 4. 2020**  
Spoluhláska **t, T**

**Rozcvič si ručičky!**

Najprv ťa, potom chňap,  
vystriem dlane, tlesknem na ne,  
krúžim nimi ako mlyny,  
poohýbam prstami, poohýbam kosťami,  
ovejem si tvár, rúk mám jeden pár.

Pekne sa usadím, zošit si nakloním,  
nohy pod stôl dám, pero v ruke správne mám.  
Obe lakte na lavici, nebude nos na lavici.  
Nik písmenká netýra, píšem ľahko motýľa.  
Tabuľa je pred nami, to už predsa vieme,  
za sebou sa neobzrieme, tíško pracujeme.

1. Zopakuj si čítanie slov. Čítaj zľava doprava podľa šípky.

	<b>Pavol</b>	<b>pije</b>	<b>lapil</b>	<b>pes</b>	<b>Lupo</b>	<b>Ela</b>	<b>veselý</b>
---	--------------	-------------	--------------	------------	-------------	------------	---------------

2. Tlačené slová prepíš na písané slová.

Pavol *Pavol Pavol* \_\_\_\_\_


pije \_\_\_\_\_

Ela \_\_\_\_\_

Lupo \_\_\_\_\_

pes \_\_\_\_\_


3. Pomenuj obrázky. Vyfarbi len tie obrázky, ktoré sa začínajú na písmeno **t, T**.



**T t**



*T t*



4. Vety si prečítaj a vyhľadaj písmeno **t, T** a zakrúžkuj ho.

Beta víta tetu.

„Vitaj, teta Tina!

Toto je tvoje auto?“

„Áno. Mám nové auto.“



Auto je samé blato.

Tóno auto umyje.

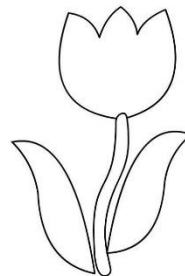

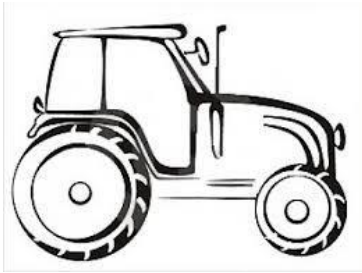
Tato naleje olej.


Teta sa smeje.

„Je tu aj pilot ujo Stano?“

„Nie je tu, je na letisku.“

5. Urč, kde sa v slove nachádza písmeno t. Na začiatku, v strede alebo na konci, podľa pozície vyfarbi len jeden kruh.





6. Slovo prečítaj a urč počet slabík, vytlieskaj si ho. Počet slabík zapíš číslicou.

auto

2

lopta

tulipán

teta

blato

pilot

7. Podľa obrázka utvor správnu vetu. Slovo podčiarkni.

To je

auto.

teta.

tulipán.



To je

bazén.

lopta.

Belo.



V byte máme

stoly.

trávu.

tenis.




8. Vety prečítaj a urč počet slov vo vete. Počet slov zapíš číslicou.

Máme nový byt. 3

Je v meste za mostom. \_\_\_\_\_

Steny má z panelov. \_\_\_\_\_

Stúpame po  . \_\_\_\_\_

V byte je teplo. \_\_\_\_\_

Izby sú svetlé. \_\_\_\_\_

Oto lepil tapety. \_\_\_\_\_

Zita a Zlata majú svoju izbu. \_\_\_\_\_

Majú nové stoly i postele. \_\_\_\_\_

9. Prepíš vetu, ktorá ma najviac slov.

---

---

10. Precvičuj si písanie tlačeneého písmena t, T.

T

T


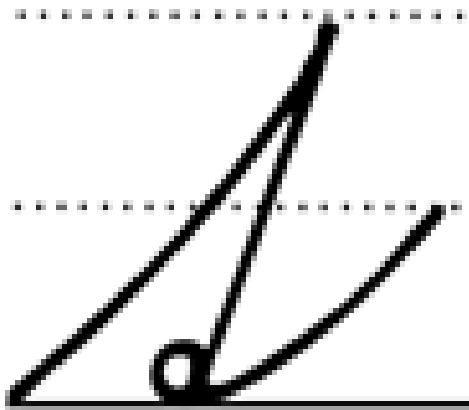
T

t

t

t

11. Zopakuj si písanie písaneého písmena t, T. Najskôr si ceruzou obtiahni tieto dve písané písmená. Potom napíš písané písmená sám.





12. Píš

seša seša

aušo

viša

svoje

blaso

Byš je ušulnij.

„Pá, pá, Lupo!“

13. Prepíš písaným písmom.

vitaj vitaj vitaj

tetu

pilot