








Name: \_\_\_\_\_



## Dinosaurier

Dinosaurier lebten vor sehr langer Zeit.

Einige von ihnen sahen aus wie Eidechsen mit sehr langen Beinen.



Die kleinsten Dinos waren so groß wie ein Huhn.


5 Die größten Dinos waren so groß wie ein Haus.



Was stimmt?


Dinosaurier lebten vor sehr langer Zeit.

Dinosaurier starben vor 200 Jahren aus.



Alle Dinosaurier sahen aus wie Eidechsen.


Einige Dinosaurier sahen aus wie Eidechsen.




Die kleinsten Dinosaurier waren so groß wie ein Haus.

Die kleinsten Dinosaurier waren so groß wie ein Huhn.



Male an. Dinosaurier = grün, andere Tiere = rot 






Schreibe ein Dreh-Diktat.



1. Lies die Wörter im Kasten.



ich du wir und in zu war  auf der die das ein auf  
dann sie von für uns mein mich mir aber wieder  
auch dein dich dir noch nach immer vor alle kann  
einmal auf doch bei schon wenn wann zu nicht  
plötzlich ganz etwas danach viele unter sind über mit  
schön klein groß bei auch hatte noch zu wurde sagte

2. Schreibe 20 Wörter.

Gehe dabei so vor:



Wähle ein Wort aus. Du kannst es einkreisen.



Merke es dir.



Blättere um.





# Häufige kleine Wörter



Schreibe das Wort auf.

auf



Handwriting practice lines for the word 'auf'. The first line contains the word 'auf' and a pencil icon with a checkmark. Below it are several blank lines for writing.



Vergleiche.



Richtig? Mache einen Haken: ✓  
Falsch? Streiche es durch und  
schreibe es richtig daneben.



Diktier euch die Wörter gegenseitig  
und **schreibt** sie in euer Heft.



Kontrolliert die Wörter.





Am Anfang von einem Satz schreibt man groß.



Schreibe die Buchstaben am Satzanfang.


Tiger brüllen laut.




\_\_\_\_\_nten können schwimmen.




\_\_\_\_\_ananen schmecken gut.



\_\_\_\_\_inder sind schlau.




\_\_\_\_\_apageien plappern gern.



\_\_\_\_\_ama kann singen.



\_\_\_\_\_inosaurier sind ausgestorben.



Datum: \_\_\_\_\_



Satzanzug



Satzzeichen

Satzanzug – Satzende

Am Satzende macht man einen **.** Punkt.  
Oder man macht ein **!** Ausrufezeichen.  
Oder ein **?** Fragezeichen.



Satzzeichen

 Trenne die Sätze.

tiger brüllen laut | enten können schwimmen bananen  
schmecken gut kinder sind schlau papageien plappern  
gern mama kann singen dinosaurier sind ausgestorben

 Schreibe die Sätze und mache am Ende einen Punkt.

Tiger brüllen laut. 

Nomen schreibt man groß.

Alle **Namen** von Lebewesen und Dingen,  
die man sehen, anfassen oder zählen kann,  
sind **Nomen**. Zum Beispiel: 1 Maus, 2 Katzen, 3 Wolken.



Schreibe Namen auf. **Namen** schreibt man groß!

So heiÙe ich:

---

\_\_\_\_\_

Dies sind Namen von Kindern in meiner Klasse:

---

---

---

---

---

---

---

---

---

---






Schreibe noch mehr Namen auf.

Weißt du, wie deine Oma heißt? \_\_\_\_\_

Oder deine Cousine? \_\_\_\_\_

Oder dein Papa? \_\_\_\_\_

Mama	Onkel	Oma	Opa
Bruder	Cousin	Schwester	Papa
Nichte	Tante	Opi	Omi
Cousine	Uroma	Uropa	
Neffe	Freund	Freundin	








Mache eine Liste: Wer heißt wie?






Mama: 





_____	_____
_____	_____
_____	_____
_____	_____
_____	_____
_____	_____
_____	_____
_____	_____
_____	_____
_____	_____


















die  Hand  Hand → die  Hände  Hände 

das  Dach  Dach → die  Dächer  Dächer 

das  Rad  Rad → die  Räder  Räder

die  Gans  Gans → die  Gänse  Gänse 

der  Nagel  Nagel → die  Nägel  Nägel

der  Kran  Kran → die  Kräne  Kräne

Die Vervielfältigung dieser Seite ist für den eigenen Unterrichtsgebrauch gestattet. Für inhaltliche Veränderungen durch Dritte übernimmt der Verlag keine Verantwortung. © 2018 Cornelsen Verlag GmbH, Berlin. Alle Rechte vorbehalten.


Name:

Datum:

Ä ä



1



Föhn

Säge

Bademäntel

Mädchen

Zahnpasta

Käfer

Kämme

2



## Tintos Badetag

Die Wanne ist gelb.

Die Matte ist schwarz.

Ein lila Fisch  
schwimmt im Wasser.

Tim wäscht Tinto  
mit rosa Seife.

Male blauen Schaum.

