



# Wspieraj akcję „Dzieci uczą rodziców” przekazując 1% podatku KRS 0000 332 814

## Zadanie

Wspólnie z ananasami odbędziemy lekcję odejmowania.  
Wzorując się na przykładzie wykonaj pozostałe działania.  
Prawda, że proste?

  $3 - 1 = 2$

  $2 - 1 =$

  $3 - 2 =$

  $4 - 2 =$

  $3 - 3 =$

  $5 - 4 =$

**#DzieciUcząRodziców**

Organizator:



PODARUJ NAM 1% PODATKU

 KRS 0000 332 814

Patronat honorowy:



MINISTER  
EDUKACJI  
NARODOWEJ


Partnerzy:



# Wspieraj akcję „Dzieci uczą rodziców” przekazując 1% podatku KRS 0000 332 814

## Zadanie

Wzorując się na obrazku po prawej stronie,  
w ramce poniżej narysuj uśmiechnięty owoc  
i odpowiedz na pytanie.



## Jak nazywa się ten owoc?

Odpowiedź: .....


**#DzieciUcząRodziców**

Organizator:



PODARUJ NAM 1% PODATKU  
KRS 0000 332 814

Patronat honorowy:



MINISTER  
EDUKACJI  
NARODOWEJ












Partnerzy:



# Wspieraj akcję „Dzieci uczą rodziców” przekazując 1% podatku KRS 0000 332 814

## Zadanie

Test na spostrzegawczość. Który cień odpowiada obrazkowi po lewej stronie?  
Zakreśl odpowiedzi kółeczkiem.



#DzieciUcząRodziców

Organizator:



PODARUJ NAM 1% PODATKU  
1% KRS 0000 332 814

Patronat honorowy:



MINISTER  
EDUKACJI  
NARODOWEJ




Partnerzy:



# Wspieraj akcję „Dzieci uczą rodziców” przekazując 1% podatku KRS 0000 332 814

## Zadanie

Test na spostrzegawczość. Prostą linią połącz owoce z ich cieniami.



#DzieciUcząRodziców

Organizator:



PODARUJ NAM 1% PODATKU  
1% KRS 0000 332 814

Patronat honorowy:



MINISTER  
EDUKACJI  
NARODOWEJ


Partnerzy:



# Wspieraj akcję „Dzieci uczą rodziców” przekazując 1% podatku KRS 0000 332 814

## Zadanie

Sympatyczne mrówki wybrały się na poszukiwania smacznych owoców.  
Pomóż im znaleźć właściwą drogę i poprowadź je przez labirynt.  
Pokoloruj obrazek.



#DzieciUcząRodziców

Organizator:



PODARUJ NAM 1% PODATKU  
1% KRS 0000 332 814

Patronat honorowy:



MINISTER  
EDUKACJI  
NARODOWEJ



Partnerzy:



# Wspieraj akcję „Dzieci uczą rodziców” przekazując 1% podatku KRS 0000 332 814

## Zadanie

Czas na podróż do świata liczb. Zadanie wydaje się być proste, lecz może być podchwytliwe. Poprowadź paprykę przez labirynt poruszając się przez kolejne liczby, zaczynając od 1 a kończąc na liczbie 26.

			38	24	78	28	80	48	98
			79	57	4	5	6	58	90
			1	2	3	27	7	29	30
31	32	33	34	3	36	37	8	39	40
41	7	6	5	4	46	47	9	49	50
88	8	53	14	13	12	23	24	25	60
10	9	63	15	20	21	22	68	26	70
11	72	73	16	19	18	77			
12	82	16	17	18	19	20			
13	14	15	94	95	96	97			

#DzieciUcząRodziców

Organizator:

Patronat honorowy:

Partnerzy:



PODARUJ NAM 1% PODATKU  
KRS 0000 332 814




MINISTER  
EDUKACJI  
NARODOWEJ



# Wspieraj akcję „Dzieci uczą rodziców” przekazując 1% podatku KRS 0000 332 814

## Zadanie

Ile owoców jest na obrazku? Policz dokładnie i odpowiedź wpisz w kółeczku po prawej stronie. Pokoloruj obrazek odpowiednimi kolorami.



#DzieciUcząRodziców

Organizator:



PODARUJ NAM 1% PODATKU  
1% KRS 0000 332 814

Patronat honorowy:



MINISTER  
EDUKACJI  
NARODOWEJ




Partnerzy:



# Wspieraj akcję „Dzieci uczą rodziców” przekazując 1% podatku KRS 0000 332 814

## Zadanie

Teraz wspólnie dokończymy obrazek. Wiesz, gdzie każdy z brakujących elementów powinien znaleźć się na obrazku? W małych kółeczkach narysuj kształt, który odpowiada miejscom na obrazku. Powodzenia!



### #DzieciUcząRodziców

Organizator:



PODARUJ NAM 1% PODATKU

1% KRS 0000 332 814

Patronat honorowy:



MINISTER  
EDUKACJI  
NARODOWEJ

Partnerzy:






# Wspieraj akcję „Dzieci uczą rodziców” przekazując 1% podatku KRS 0000 332 814

## Zadanie

Poniższe obrazki różnią się 7 szczegółami. Znajdź je i zaznacz kółeczkiem.  
Na jednym obrazku jest mniej owoców niż na drugim. Jakiego brakuje?  
Odpowiedź wpisz poniżej.



Odpowiedź: .....

**#DzieciUcząRodziców**

Organizator:



PODARUJ NAM 1% PODATKU  
KRS 0000 332 814

Patronat honorowy:



MINISTER  
EDUKACJI  
NARODOWEJ


Partnerzy:



# Wspieraj akcję „Dzieci uczą rodziców” przekazując 1% podatku KRS 0000 332 814

## Zadanie

Wśród wszystkich owoców na poniższym obrazku ukryliśmy owoc, który jest tylko jeden. Znajdź go i narysuj w wyznaczonym miejscu.



#DzieciUcząRodziców

Organizator:



PODARUJ NAM 1% PODATKU  
1% KRS 0000 332 814

Patronat honorowy:



MINISTER  
EDUKACJI  
NARODOWEJ

Partnerzy:







# Wspieraj akcję „Dzieci uczą rodziców” przekazując 1% podatku KRS 0000 332 814

## Zadanie


W tym zadaniu trzy działania są do wykonania. Policz dokładnie ile jest świnek, owoców i dzieci, a następnie wykonaj działania.

1.




$$\bigcirc + \bigcirc = \bigcirc$$

2.



$$\bigcirc + \bigcirc = \bigcirc$$

3.



$$\bigcirc + \bigcirc = \bigcirc$$

#DzieciUcząRodziców

Organizator:



PODARUJ NAM 1% PODATKU

1% KRS 0000 332 814

Patronat honorowy:



MINISTER  
EDUKACJI  
NARODOWEJ




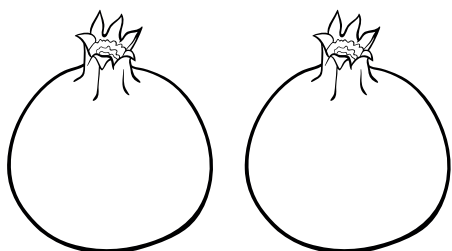



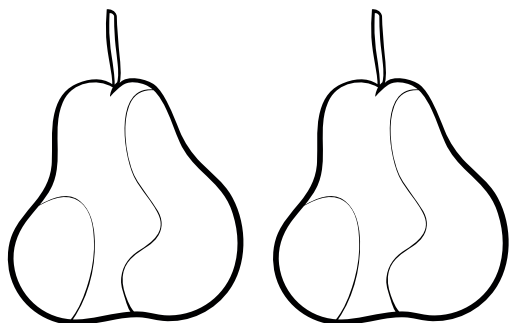
Partnerzy:



# Wspieraj akcję „Dzieci uczą rodziców” przekazując 1% podatku KRS 0000 332 814

## Zadanie

Policz dokładnie ile jest poszczególnych owoców, wyniki wpisz w kółeczka, a następnie wykonaj działanie. Pokoloruj obrazek.



$$\bigcirc - \bigcirc + \bigcirc + \bigcirc = \bigcirc$$

#DzieciUcząRodziców

Organizator:



PODARUJ NAM 1% PODATKU  
1% KRS 0000 332 814

Patronat honorowy:



MINISTER  
EDUKACJI  
NARODOWEJ

Partnerzy:

