






Wiosna, lato, jesień czy zima? Połącz linią drzewo z odpowiednim cieniem.



Odszukaj i połącz w pary zwierzęta i ich domy.



Przyjrzyj się obrazkom. Wytnij je i ułóż w odpowiedniej kolejności.
Opowiedz historyjkę i pokoloruj obrazki.



Pomysły i zmysły.

Dzieci siedzą w kole na dywanie. W środku kładziemy kwadraty odwrócone obrazkiem do dołu. Zadaniem każdego z dzieci będzie wylosowanie jednej kartki i znalezienie w sali przedmiotu, znajdującego się na obrazku. Szukamy czegoś miękkiego (np. poduszki), twardego (np. klocka), pachnącego (np. kwiatek czy mydło), czegoś do zjedzenia (np. banana), świecącego (np. żarówka), wydającego dźwięki (np. instrumentu). W pustych miejscach można narysować inne przedmioty znajdujące się w Waszej sali.

