

## Úlohy pre žiakov III. A


**v týždni od 15.6.2020 do 19.6.2020**

**Triedna učiteľka: Mgr. Gabriela Švantnerová**

*Milí tretiaci, pripravila som vám úlohy na ďalší týždeň.*

*Dúfam, že sa vám budú páčiť a hravo to zvládnete, ale ak predsa nebudete niečo vedieť,*

kontaktujte ma: Email: [zssnp13.gabrielasvantnerova@gmail.com](mailto:zssnp13.gabrielasvantnerova@gmail.com)



**Téma :**

**Vybrané slová po z, opakovanie: vybrané slová, abeceda a slabiky.**

**Práca s textom – čítanie s porozumením.**

**Obsahom vzdelávacej činnosti je upevnenie a opakovanie učiva.**

# Vybrané slová po *z*

jazyk, nazývať, ozývať, pozývať, prizývať, prezývať, vyzývať

1. Napíš správne pomenovanie: mačacie jazýčky, jazyk na teniske, psí jazyk.



---



---



---

2.

Písmená v slovách zorad' podľa čísel od najmenšieho po najväčšie.  
Utvoené slová napíš. Zisti, čo majú spoločné.

3	2	6	5	4	1
Z	Y	L	A	V	V

---

1	4	3	8	2	6	9	5	7
P	Z	E	L	R	V	I	Ý	A

---

7	6	3	1	2	4	5	8
L	A	Z	N	A	Ý	V	I

---

4	5	3	1	2	6
V	A	Ý	O	Z	L

---

### 3. Zoraď mená podľa abecedy.

Nikola, Marek, Anežka, Róbert, Gabika, Oliver, Petra, Mário, René

1. \_\_\_\_\_

2. \_\_\_\_\_

3. \_\_\_\_\_

4. \_\_\_\_\_

5. \_\_\_\_\_

6. \_\_\_\_\_

7. \_\_\_\_\_

8. \_\_\_\_\_

9. \_\_\_\_\_

### 4. Dopln' y/ý, i/i. Prepíš tretí a štvrtý stípec. Rozdeľ slová na slabiky.

oz vať

z skať

klz sko

poz vať

z ma

jaz ček

z mník

z nok

prez vka

z vať

jaz čnica

Kaz mír

Z ta

z stiť

prez vať

mraz ť

jaz k

raz ť

z ps

naz vať

---

---

---

---

---

**5. Vymyslí vety na slová: ozývať, prezývať, pozývať.**

---

---

---

---


**6. Doplň rozlišovacie znamienka.**

sedím, past, noz, datelina, ostava, vychod, pocitac, kalkulacka, stol,

**7. Prepíš diktát. Podčiarkni vybrané slová a im príbuzné.**

**DIKTÁT**

Každú zimu býva v našej dedine karneval. Nie je vôbec obyčajný. Býva na klzisku. Masky si zvyčajne obliekame na zimné oblečenie. Strýko Kazimír bol vlani plavcom. Mal oblečené len páskované plavecké oblečenie a korčule. Vyhral prvú cenu a prechladol.



---

---

---

---

---

---

Na čítanie som vybrala pre vás úryvok z knihy **O prváckom mačiatku** od Kristy Bendovej ( str. 41-42).

## Mravenisko



**N**a belasom nebi plávali biele oblaky. Pod oblakmi krúžil jastrab. Pod jastrabom stála vysokánska voňavá hora. Pod horou bola lúka plná kvetov, svrčkov, chrobáčikov a zelených koníkov. A na lúke – mravenisko.

Prišla Zuzka k mravenisku, díva sa a vidí: jeden mravček nesie omrvinku, druhý suchú slamku, tretí mušie krídlo, štvrtý voľačo a piaty neviem čo. Ale všetky behajú sem a tam a každý niečo robí. Tolko ich je, že sa mravenisko černie.

„Chudáčikovia,“ pomyslela si Zuzka. „Možno je ich aj milión a tak sa musia stísať na jednej kope. Spravím ja im nové mravenisko, nech si lepšie bývajú.“


Nanosila na kôpku hlinu, z hliny urobila kopček. Prútikom prevrátila do kopčeka chodby, aby sa mravce mali kadiaľ prechádzať. Dookola nasadila margaréty, aj chodníček urobila, aby mravce nezablúdili vo vysokej tráve. Aj omrviniak z chleba im nasypala, aby hladné neboli.

„Krásne mravenisko,“ pomyslela si Zuzka, „najkrajšie na celom svete!“

Keď už bolo všetko hotové, odtrhla dlhú trávku. Položila ju medzi mravce a tak ich začala prenášať do nového mraveniska. Veľa, veľa ich preniesla. Aspoň päťdesiat. Potom si sadla na zem a dívala sa, ako si mravce žijú v novom dome.

Ale – čudná vec. Mravce pochytali omrvinky, ani sa poriadne nepoobzerali a hybaj – utekali s nimi do starého mraveniska. Darmo sa Zuzka hnevala, ani jeden mravček nechcel zostať v novom krásnom dome. Nepomohli ani kvietky, ani chodbičky, ba ani len omrvinky.

Všetky mravce sa vrátili nazad domov. Lebo tam bývali ich mamy, tatkovia, bratia, sestry a všetci dobrí kamaráti.



1. Prečítaj si rozprávku.

2. Ako sa volalo dievčatko v tejto rozprávke?

---

**3. Napíš, čo niesol?**

prvý mravček - \_\_\_\_\_

druhý mravček - \_\_\_\_\_

tretí mravček - \_\_\_\_\_

štvrtý mravček - \_\_\_\_\_

piaty mravček - \_\_\_\_\_

**4. Porozmýšľaj a napíš, pomocou čoho dievčatko prenášalo mravcov do nového domčeka?**

---

---

**5. Aké kvietky nasadila Zuzka okolo domčeka?**

---

**6. Nakresli, ako asi podľa teba vyzeral skutočný domček pre mravčekov.**



**Zdroje:**

1. *Slovenský jazyk pre 3. ročník základných škôl, vydavateľstvo AITEC*
2. *Bendová K., O prváckom mačiatku, Mladé letá, 1999*
3. <https://www.zborovna.sk>