

Slovenský jazyk a literatúra /písanie


Týždeň: 06.04. 2020 – 08.04.2020

Téma: Spoluhláska k a písmená k, K. Písané tvary písmen. Písanie slabík, slov, viet s písmenami k, K.

Píš po troške (aspoň 4 riadky) každý deň. Pred písaním sa stále rozvič básničkou, ktorú sme sa spoločne učili.

Príprava ruky na písanie

Do spodného rámčeka nakresli úplne rovnaký obrázok, ako je v hornom rámčeku.




Vyplň riadky predkreslených písmen – najprv naznačené písmená obtiahni, potom samostatne. Nezabúdaj na správny sklon.


K	k	K	k	K	k	K	k	K	k	K	k	K
k												k
K		<i>k</i>										K
k												k
K		<i>k</i>										K
k												k
K		<i>K</i>										K
k												k
K		<i>K</i>										K
k												k
K		<i>k K</i>										K
k												k
K		<i>K k</i>										K
k												k
K		<i>k</i>										K
k												k
K		<i>K</i>										K
k												k
K	k	K	k	K	k	K	k	K	k	K	k	K

NASEDETICKY.SK

pre všetkých detí



Rozeviř si ruku na obrázku, potom piř viackrát po písmene farebnou ceruzkou.



K K

K


K

K k

K k

Kajir





Rozcvič si ruku na obrázku, potom piš viackrát po písmene farebnou ceruzkou.

