

# Slovenský jazyk

Mgr. Katarína Baráthová

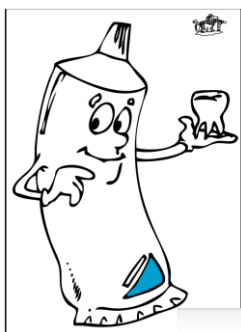
Kontakt: [zssnp13.katarinabarathova@gmail.com](mailto:zssnp13.katarinabarathova@gmail.com)

Milí prváci,

Dúfam, že ste si cez víkend oddýchli a naša práca pokračuje ďalej. Vypracované zadania mi odfoťte a pošlite na vyššie uvedený mail. Poprosím Vás milí **rodičia**, pomôžte svojmu prvákovi pri učení a v prípade nejasností ma kľudne kontaktujte na vyššie uvedenej mailovej adrese. Už teraz sa teším na vypracované úlohy Vaša pani učiteľka Katka.

**Téma:** Opakovanie spoluhlásky **t** a písmená **t, T**. Písané tvary písmen.  
Písanie slabík, slov, viet s písmenami **t**.


1. Spoj obrázok so správnym slovom. Obrázky vymaľuj.



pasta



kvet



mesto

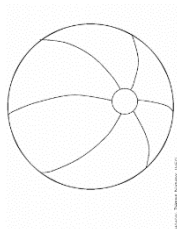


vesta



komín

lopata



lopta



2. Prečítaj si článok . Čítaj pomaly a prstom si pomáhaj s oblúčikmi, ako sme to robili odteraz. Čítaj každý deň aspoň 3-4x.

To tá tý Tu

tato lata tam veta

MAMA, TATO A MY

Mama a tato majú malú Sisu a Janu. Majú aj Tóna. Mama a tato sú spolu. Mama sa volá Anna. Tato sa volá Anton. Milujú Janu, Sisu i Tóna. Tóno je silný. Nosí malú Sisu. Sisa volá : „Pá, pá, tato. Pá, pá, mama!“ Jana sa pýta Tato máme melón? Mama volá: „Máme melóny aj maliny.“ Tóno miluje maliny, Jana melóny. Sisa maliny aj melóny.

3. Po prečítaní zakrúžkuj všetky písmena t, T a vymaľuj obrázok.



#### 4. Pred písaním si rozcvičíme ruky

Ja pred každým písaním, vždy sa pekne postavím.

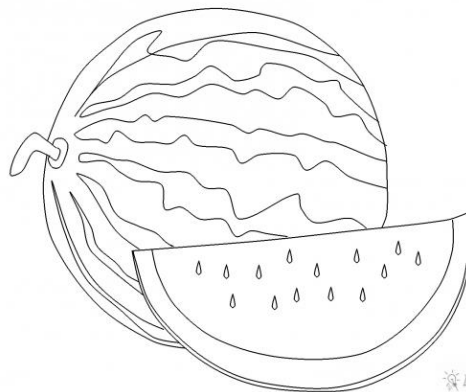

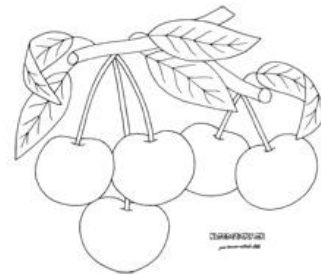


Vystriem chrbát, nadýchnem sa,  
a s výdychom vždy usmejem sa.

Rúčky pekne rozcvičím,  
na písanie pripravím.


Od ramena, cez lakeť,  
k dlaniam a tak prstov päť.

Palec, ukazovák, prostredník,  
prstenník a malý prst,  
keď ich spojím, vznikne hrst'.

#### 5. Vymal'uj ovocie, ktoré majú radi deti.



6. Nakresli svoju rodinu do srdiečka.



7. Spočítaj slová a zapíš ich počet.

Oto a Zita lepili tapety.

\_\_\_\_\_

Tóno a Tina pestujú kvety.

\_\_\_\_\_

Beta víta tetu Tinu.

\_\_\_\_\_

8. Dopíš do slov slabiky ta, te, ty, ti, to, tu



au \_\_\_\_\_ lipán lopa \_\_\_\_\_ de \_\_\_\_\_

9. Vytlieskaj slovo a zapíš počet slabík.

lopta \_\_\_\_\_ tato \_\_\_\_\_ vata \_\_\_\_\_

blato \_\_\_\_\_ svet \_\_\_\_\_ planéta \_\_\_\_\_

listy \_\_\_\_\_ sobota \_\_\_\_\_ anténa \_\_\_\_\_

10. Teraz si zopakujeme písanie písmen, slov a viet t, T. Najprv obtiahni predpísané tvary a potom piš.

4

T A

T A

Timar

Bela

Masej



5

Thabar maí kopkav.

Thamar shippa.

Oto sloji.



11. Prepíš slová.

Tóno \_\_\_\_\_ Tina \_\_\_\_\_

stan \_\_\_\_\_ plot \_\_\_\_\_

blato \_\_\_\_\_ byt \_\_\_\_\_

12. Spoj tlačené a písané tvary písmen.

*T*   **A**   *a*   **t**   *c*   *b*  
**b**   *D*   **C**   *k*   **B**   *d*  
*B*   **K**   *C*   **a**   **T**   *K*  
**c**   *a*   **D**   *A*   **d**   **k**

Ako sa ti pracovalo?

