

## **Matematika**

**Mgr. Katarína Baráthová**


**Kontakt: zssnp13.katarinabarathova@gmail.com**

Aj Vám milí žiaci je už dlho doma? Verte, že aj mne a už by som radšej bola v škole s Vami. No aj keď nemôžeme byť spolu aspoň touto cestou Vám chcem priblížiť školu u Vás doma. Ak nemáš možnosť si to vytlačiť, tak piš výsledky na papier a po vypracovaní poprosím rodičov, aby mi to zasielali na vyššie uvedenú adresu. V prípade nejasností ma kludne prostredníctvom mailu kontaktujte. Ak by bol záujem aj o ďalšie úlohy navyše kludne ma oslovte a ja ich zašlem na Váš mail.

**Téma:** Opakovanie prirodzené čísla v obore 0-20.

Viete čo je farma? Na farme sa farmár stará o zvieratká. Dáva im žrať, vynáša hnoj, pestuje zeleninu a ovocie. Deti sa vybrali pozrieť, ako to na takej farme vyzerá. Poďme sa s nimi pozrieť, čo tam všetko zažili.

1. Deti sa vybrali na farmu. Cestujú autobusom. Pozorne si prezri obrázky a nájdí 7 rozdielov. Obrázok si vyfarbi.



2. Keď prišli na farmu videli tam zvieratká. Spočítaj zvieratká a napíš na čiaru počet.




..... kuriatka




..... morka




..... kohút




..... králiky



..... sliepok



..... prasiatka



..... ovce




..... farmár











..... krava

3. Z dětí sa už stavajú zdatní farmári. Vyfarbi každé prasiatko a spočítaj koľko je veľkých a koľko je malých prasiatok. Čísla porovnaj.



--	--	--

4. Iste vieš, že prasiatka radi žerú. Spoj prasiatko s jeho korytom.




5. Zahraj sa s prasiatkami. A vyrieš príklady.

$$6 + 4 = \underline{\quad\quad} \quad 2 + 3 = \underline{\quad\quad} \quad 3 + 1 = \underline{\quad\quad}$$

$$10 - 8 = \underline{\quad\quad} \quad 7 - 4 = \underline{\quad\quad} \quad 9 - 5 = \underline{\quad\quad}$$




6. Vyrieš príklady s kravičkou a vyfarbi jej telo podľa zadania. Príklady s výsledkom.... vyfarbi na hnedo a výsledky s výsledkom ..... vyfarbi čiernou farbičkou.



7. Prasiatko sa pozerá, ako ti šikovne ide porovnávanie čísel. Doplň znaky

$> < =$

12		2
9		15
20		20
0		10
5		15
16		6



20		2
11		13
7		5
9		10
14		14
12		20

8. Večer po celodennej námahe si deti zahrali karty. Porovnaj a doplň  $> < =$

